

Mounting Instruction

Insect Screen

Inklemhor Plissé Plus



- Inklemhor Plissé Plus
- Clamp Screen Plissé Plus

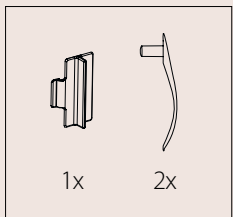
Nederlands

Het is van belang dat u onderstaande montage- en bedieningsinstructies nauwgezet uitvoert. Wij aanvaarden geen verantwoordelijkheid voor het niet of verkeerd opvolgen van de montage- en bedieningsinstructies. Mocht u verder nog vragen en/of problemen hebben richt u zich dan alstublieft tot uw dealer waar u uw Luxaflex® product gekocht heeft.

English

It is very important to follow these installation and operating instructions exactly. We cannot accept any responsibility for problems arising out of a failure to follow the installation and operating instructions. If you would like more information and/or you are having problems, please contact the dealer where you bought your Luxaflex® product.





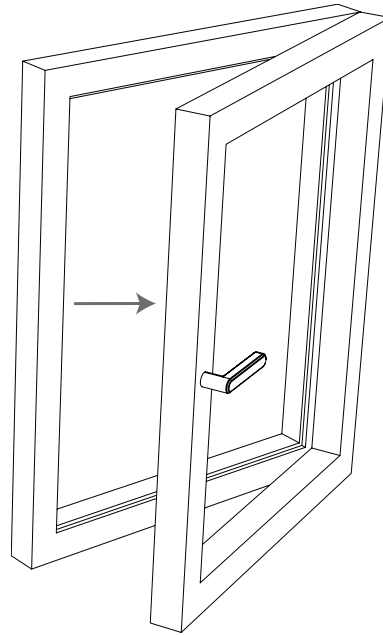
Beschikbaar in:

- Crème 9001
- Wit 9016
- Zwart 9017

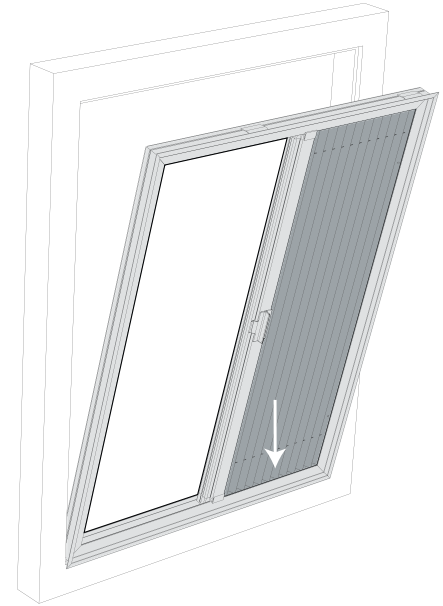
Available in:

- Cream 9001
- White 9016
- Black 9017

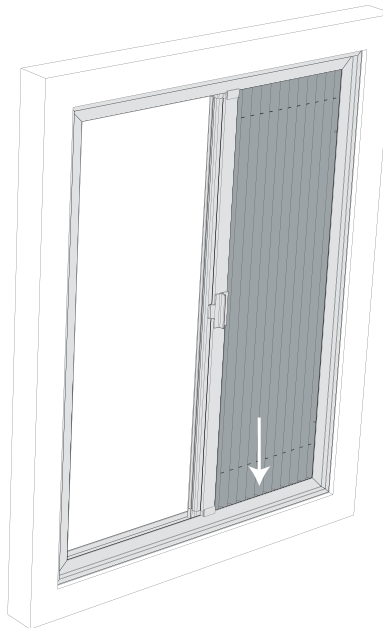
1



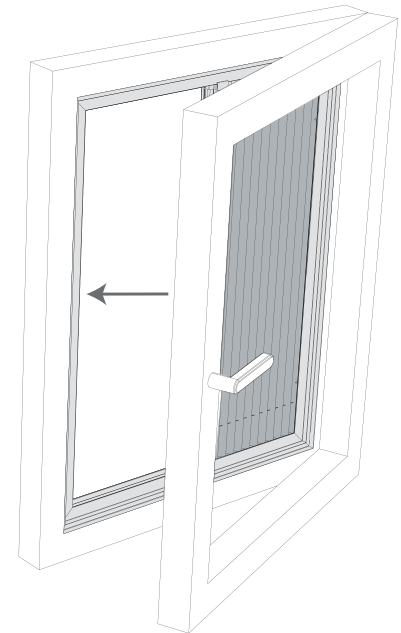
2



3



4



5

Stel raamkruk af indien nodig
Adjust window handle if necessary

